

5045/60/90-MO/VE PRESSION NEUTRE (5 PLIS)

PORTE COUPE-FEU 45, 60 ET 90 MIN, ÂME MINÉRALE POUR USAGE INTENSE

1 BATTANTS : Composition minérale de haute densité et/ou de bois dur non traité (minimum de **3/4" (19 mm)**):

MO : au choix du fabricant;

VE : recouverts de placage 1/32" (0,8 mm) de même essence que la face. **Collés à l'âme.**

2 TRAVERSES SUPÉRIEURE ET INFÉRIEURE : Minéral de haute densité et/ou de bois dur non traité au choix du fabricant (minimum de **1 3/8" (35 mm)**). **Collées à l'âme.**

3 ÂME minérale non combustible.

4 FACES en contreplaqué de bois (essence au choix, 2 plis), en panneau rigide ou en plastique stratifié collé sur contreplis de panneau rigide.

COLLE PVA Cross-Link de type 1.

DIMENSIONS MAXIMALES : simple - 4' x 10',
paire - 8' x 9'.

AVERTISSEMENTS

Le préusinage devra être fait en usine ou par un distributeur autorisé afin de maintenir notre garantie et de se conformer aux exigences.

Les renforts de quincaillerie peuvent être requis selon l'application. Pré-perçage requis.

USAGE intérieur.

GARANTIE à vie.

Pour toutes informations techniques, veuillez consulter notre fiche "Spécifications techniques 5045/60/90".

NOTE

Les dimensions sont brutes.

Disponible en pression positive (PP) ou 5045/60/90-MO/VE (PP)

Contreplaqué de bois 3 plis (porte 7 plis)

OPTIONS INSONORISATION

Disponible 32 dB selon la configuration de la quincaillerie insonorisante.

Pour une optimisation, voir nos constructions insonorisantes coupe-son.

OPTIONS CONTRIBUTION LEED

DEP

Contenu recyclé

FSC (sur demande)

NAUF ou ULEF (sur demande)

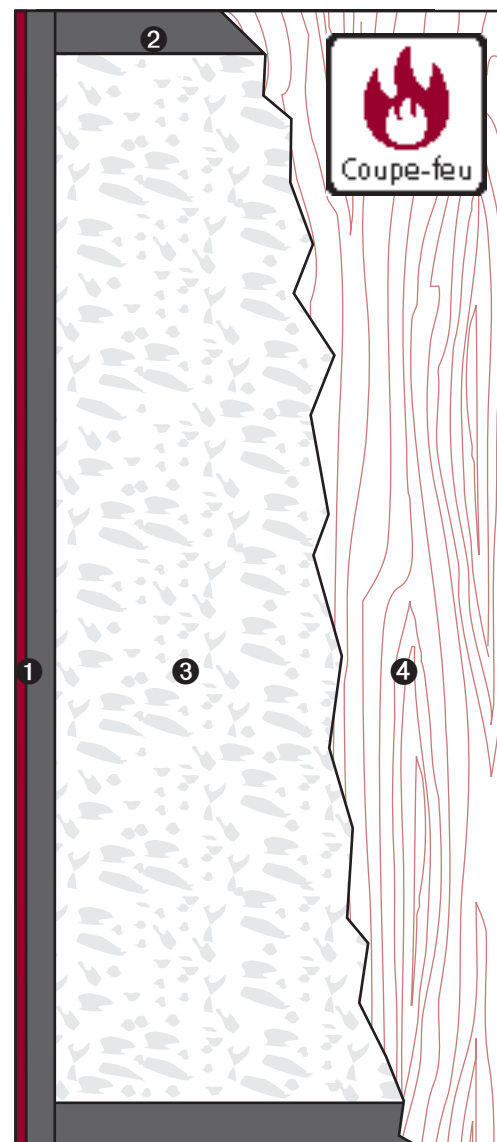
MESURE DE PERFORMANCE

ANSI/WDMA I.S.1A

AWS

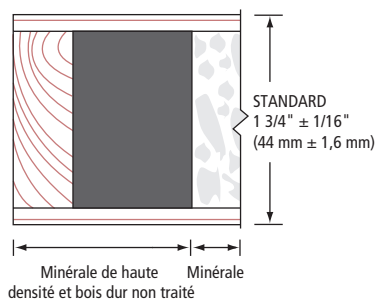
Intertek WH-ETL

NFPA 80

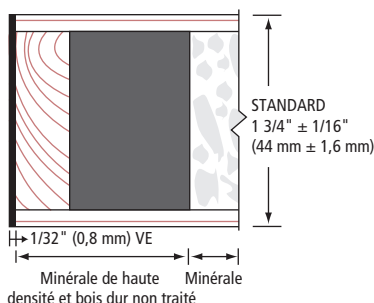


OPTIONS

1 BATTANTS MO



1 BATTANTS VE



2 TRAVERSES

