

FR00-ME/VE FRANÇAISE (5 PLIS)

CONSTRUCTION POUR USAGE INTENSE

1 BATTANTS de bois dur ou de placage de bois de **1/8" (3 mm)** d'épaisseur, lamellé longitudinalement par pressage à chaud à l'aide d'une colle structurale de type 1, (LVL) ou de fibre de bois laminée (LSL), pouvant inclure une tranche de bois dur de **7/8" (22 mm)**, d'une largeur totale de **1 3/16" (30 mm)** :

ME : de même essence que la face;

VE : recouverts de placage de bois de 1/32" (0,8 mm), de même essence que la face.

2 TRAVERSES SUPÉRIEURE ET INFÉRIEURE de **1 3/16" (30 mm)** en bois ou SCL, (LVL) ou (LSL), au choix du fabricant.

3 ÂME de bois aggloméré solide, densité de 32 livres par pied cube.

4 FACES en contreplaqué de bois (essence au choix, 2 plis), en panneau rigide ou en plastique stratifié collé sur contreplis de panneau rigide.

CALE pour serrure intégrée.

COLLE PVA Cross-Link de type 1.

USAGE intérieur seulement.

GARANTIE à vie.

NOTES :

| Les dimensions sont brutes.

OPTIONS

| Coupe-feu 20 min non disponible.

| Verre clair 1/8" (3 mm), verre clair 1/4" (5 mm) biseauté 1" (25 mm) sur le côté, verre givré 1/8" (3 mm) Glue-chip ou "MOROCCO".

| Nombre de verres désirés :

• Pour notre standard de 15 verres : spécifiez FR15.

• Pour 10, 12, 18, 20 ou 24 verres : spécifiez FR10, FR12, FR18, FR20 ou FR24.

| Largeur de :

• 18" (457 mm) et moins = 5 verres

• 20" (508 mm) à 26" (660 mm) = 10 verres

• 28" (711 mm) à 36" (914 mm) = 15 verres

• 38" (965 mm) à 48" (1 219 mm) = 20 verres

| Verre recouvert d'une pellicule transparente protectrice pour la finition.

| Contreplaqué de bois 3 plis (porte 7 plis).

| Information **STC** non disponible.

OPTIONS CONTRIBUTION LEED

| DEP

| Contenu recyclé

| FSC (sur demande)

| NAUF ou ULEF (sur demande)

MESURE DE PERFORMANCE

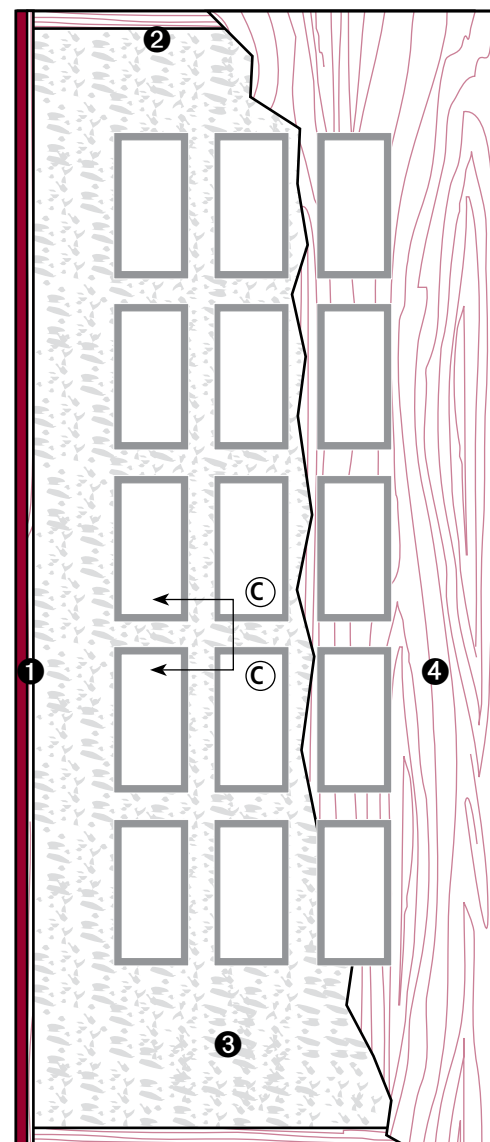
| ANSI/WDMA 1.S.1A

| ANSI A208-1 (particule LD-2)

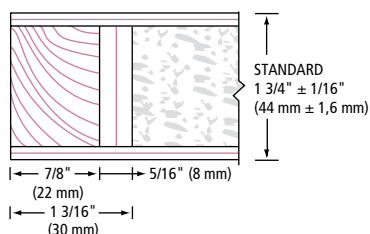
| ASTM-D1037 et D198-98 (LSL)

| ASTM-D5456-93 (LVL)

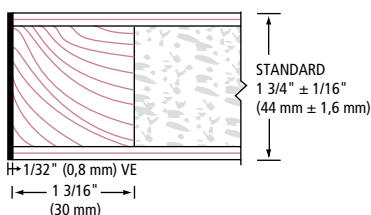
| AWS



1 BATTANTS ME



1 BATTANTS VE



2 TRAVERSES

