

ÂME EN PARTICULES DE BOIS COMPOSITE (Applications sévères)

FR00-ME/VE (5 plis)

POUR USAGE INTENSE

- BATTANTS** de bois dur ou de placage de bois de **1/8" (3 mm)** d'épaisseur, lamellé longitudinalement par pressage à chaud à l'aide d'une colle structurale de type 1, (LVL) ou de fibre de bois laminée (LSL), pouvant inclure une tranche de bois dur de **7/8" (22 mm)**, d'une largeur totale de **1 3/16" (30 mm)** :
ME: de même essence que la face;
VE: recouverts de placage de bois de 1/32" (0,8 mm), de même essence que la face.
- TRAVERSES SUPÉRIEURE ET INFÉRIEURE** de **1 3/16" (30 mm)** en bois ou SCL, (LVL) ou (LSL), au choix du fabricant.
- ÂME** de bois aggloméré solide, densité de 32 livres par pied cube.
- FACES** en contreplaqué de bois (essence au choix, 2 plis), en panneau rigide ou en plastique stratifié collé sur contreplis de panneau rigide.

CALE pour serrure intégrée.

COLLE PVA Cross-Link de type 1.

USAGE intérieur seulement.

GARANTIE à vie.

NOTES:

Les dimensions sont brutes.

OPTIONS

- Coupe-feu 20 min non disponible.
- Verre clair 1/8" (3 mm), verre clair 1/4" (5 mm) biseauté 1" (25 mm) sur le côté, verre givré 1/8" (3 mm) Glue-chip ou "MOROCCO".
- Nombre de verres désirés :
 - Pour notre standard de 15 verres : spécifiez FR15.
 - Pour 10, 12, 18, 20 ou 24 verres : spécifiez FR10, FR12, FR18, FR20 ou FR24.

Largeur de :

- 18" (457 mm) et moins = 5 verres
- 20" (508 mm) à 26" (660 mm) = 10 verres
- 28" (711 mm) à 36" (914 mm) = 15 verres
- 38" (965 mm) à 48" (1 219 mm) = 20 verres

Verre recouvert d'une pellicule transparente protectrice pour la finition.

Contreplaqué de bois 3 plis (porte 7 plis).

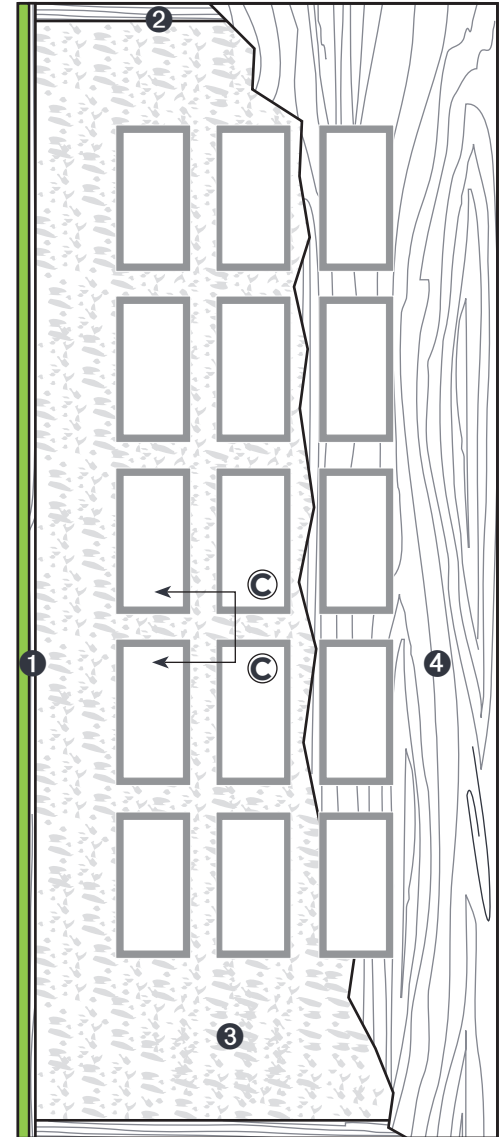
Information **STC** non disponible.

OPTIONS CONTRIBUTION LEED

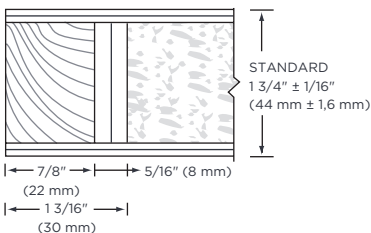
- DEP
- Contenu recyclé
- FSC (sur demande)
- NAUF ou ULEF (sur demande)

MESURE DE PERFORMANCE

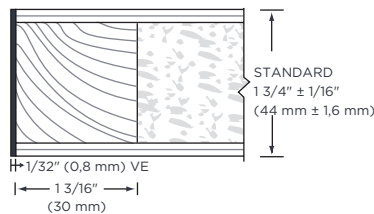
- ANSI/WDMA 1.S.1A
- ANSI A208-1 (particule LD-2)
- ASTM-D1037 et D198-98 (LSL)
- ASTM-D5456-93 (LVL)
- AWS



1 BATTANTS ME



1 BATTANTS VE



2 TRAVERSES

