

ÂME INSONORISANTE (COUPE-SON) (Applications sévères)

SR35-ME / SR3520-ME

PORTES INSONORISANTES 35 dB, POUR USAGE INTENSE

Nos portes sont certifiées et testées par Architectural Testing jusqu'à 48" X 120".

- 1 BATTANTS** de fibre de bois laminée (LSL) de **1 3/16" (30 mm)** avec **7/8" (22 mm)** de bois dur de même essence que les faces.
- 2 TRAVERSES** de fibre de bois laminée (LSL) de **1 3/16" (30 mm)** au haut et **3 5/16" (84 mm)** au bas.
- 3 ÂME** acoustique certifiée.
- 4 FACES** en contreplaqué de bois (essence au choix, 2 plis), en panneau rigide ou en plastique stratifié collé sur contreplis de panneau rigide.

COLLE PVA Cross-Link de type 1.

USAGE intérieur.

ENSEMBLE DE JOINTS D'ÉTANCHÉITÉ no 12

GARANTIE 3 ans.

NOTE

Les dimensions sont brutes.

OPTIONS

Coupe-feu 20 min : spécifiez SR3520.

Contreplaqué de bois 3 plis.

AVERTISSEMENT

L'utilisation de joints d'étanchéité ou préparation de quincaillerie autres que ceux testés peuvent réduire la performance. Les composantes murales, l'installation des cadres et des joints sont aussi à considérer.

IMPORTANT

Les joints d'étanchéité et autres quincailleries insonorisantes sont inclus.

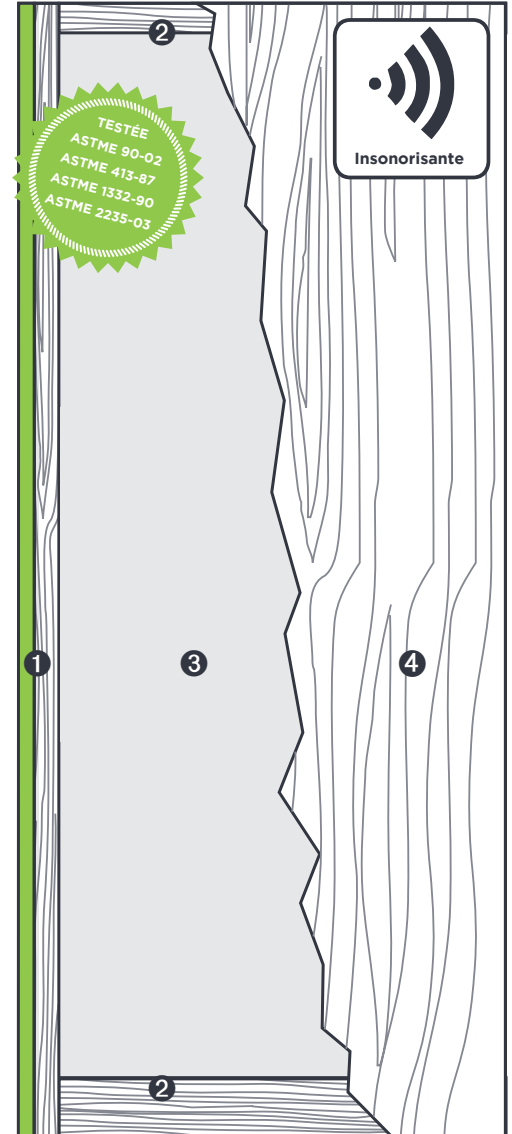
Dimensions limitées.

OPTIONS CONTRIBUTION LEED

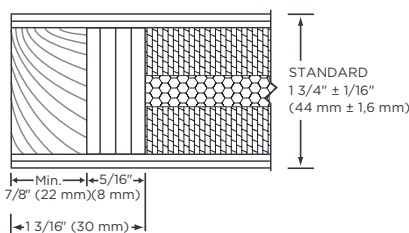
- DEP
- Contenu recyclé
- FSC (sur demande)
- NAUF ou ULEF (sur demande)

MESURE DE PERFORMANCE

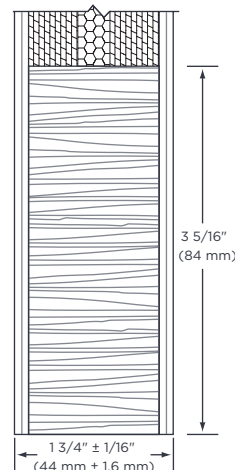
- ANSI/WDMA 1.S.1A
- ASTM E 90-02, 413-87, E 1332-90, E 2235-03
- AWS
- Intertek WH-ETL
- NFPA 80



1 BATTANTS ME



2 TRAVERSE INFÉRIEURE



2 TRAVERSE SUPÉRIEURE

