

ÂME INSONORISANTE (COUPE-SON) (Applications sévères)

SR46-ME / SR4620-ME

PORTES INSONORISANTES 46 dB POUR USAGE INTENSE

Nos portes sont certifiées et testées par Architectural Testing jusqu'à 48" X 96". Les dimensions plus grandes sont disponibles mais sans étiquette coupe-son ou coupe-feu.

- 1 BATTANTS** de fibre de bois laminée (LSL) de **1 3/16" (30 mm)** avec **7/8" (22 mm)** de bois dur de même essence que les faces.
- 2 TRAVERSES** de fibre de bois laminée (LSL) de **3 5/16" (84 mm)** au haut et au bas.
- 3 ÂME** acoustique certifiée.
- 4 FACES** en contreplaqué de bois (essence au choix, 2 plis), en panneau rigide ou en plastique stratifié collé sur contreplis de panneau rigide.

COLLE PVA Cross-Link de type 1.

USAGE intérieur.


ENSEMBLE DE JOINTS D'ÉTANCHÉITÉ no 10

GARANTIE 3 ans.

NOTE

Les dimensions sont brutes.

OPTIONS

- |  Coupe-feu 20 min : spécifiez SR4620.
- | Contreplaqué de bois 3 plis.

AVERTISSEMENT

L'utilisation de joints d'étanchéité ou préparation de quincaillerie autres que ceux testés peuvent réduire la performance. Les composants murales, l'installation des cadres et des joints sont aussi à considérer

IMPORTANT

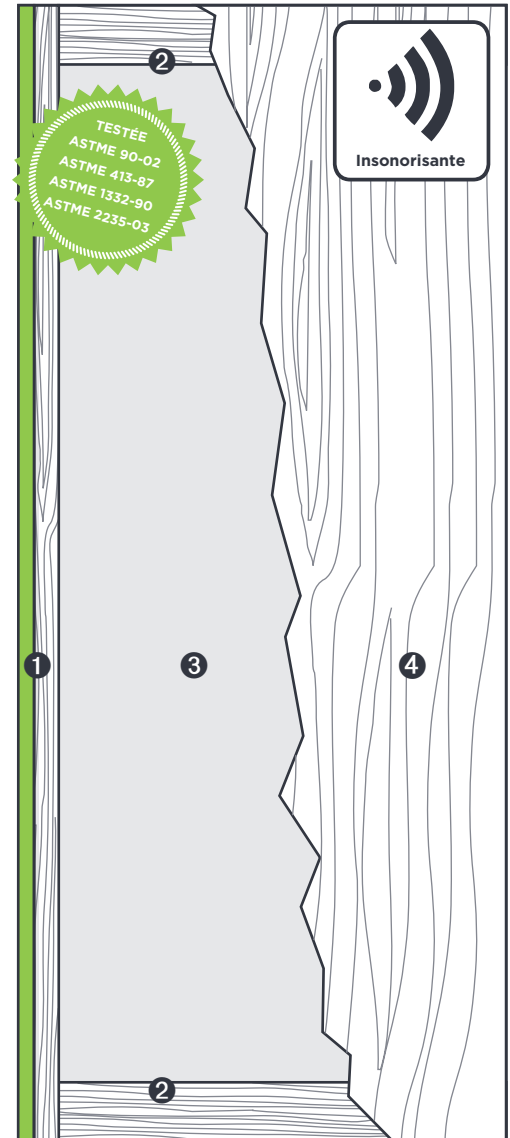
- | Les joints d'étanchéité et autres quincailleries insonorisantes sont inclus.
- | Dimensions limitées.

OPTIONS CONTRIBUTION LEED

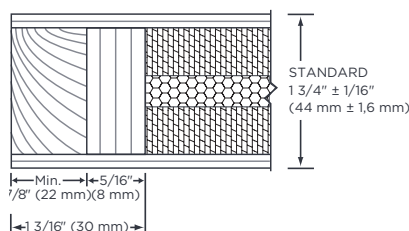
- | DEP
- | Contenu recyclé
- | FSC (sur demande)
- | NAUF ou ULEF (sur demande)

MESURE DE PERFORMANCE

- | ANSI/WDMA 1.S.1A
- | ASTM E 90-02, 413-87, E 1332-90, E 2235-03
- | AWS
- | Intertek WH-ETL
- | NFPA 80



1 BATTANTS ME



2 TRAVERSES

